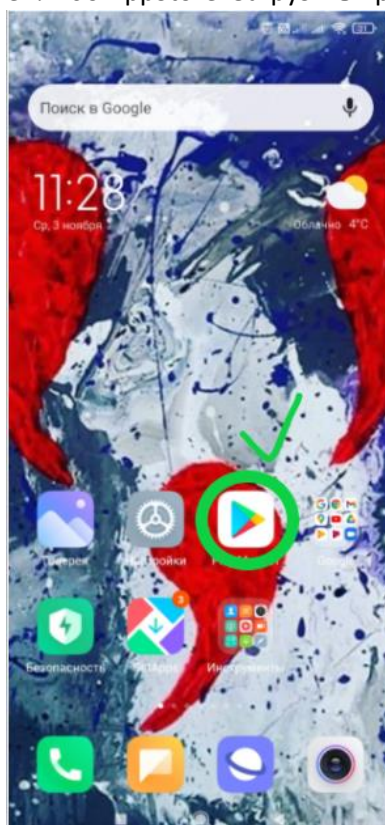
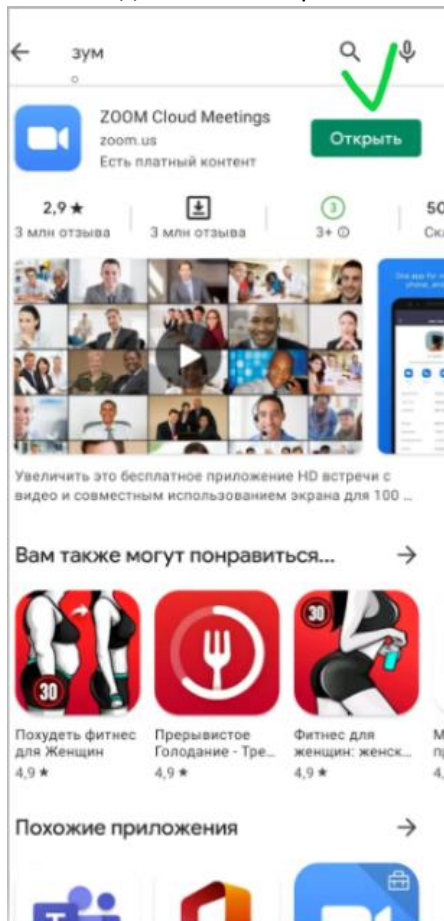


## Инструкция по подключению к Zoom (для участников).

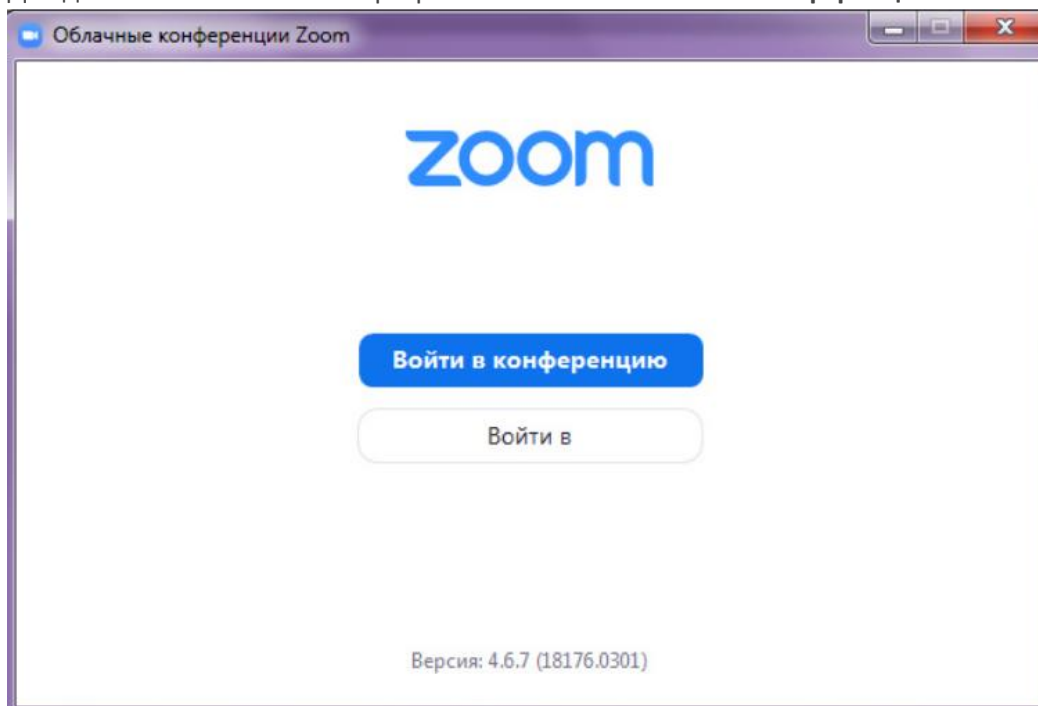
1. Необходимо зайти в PlayMarket либо AppStore. Загрузить приложение Zoom.



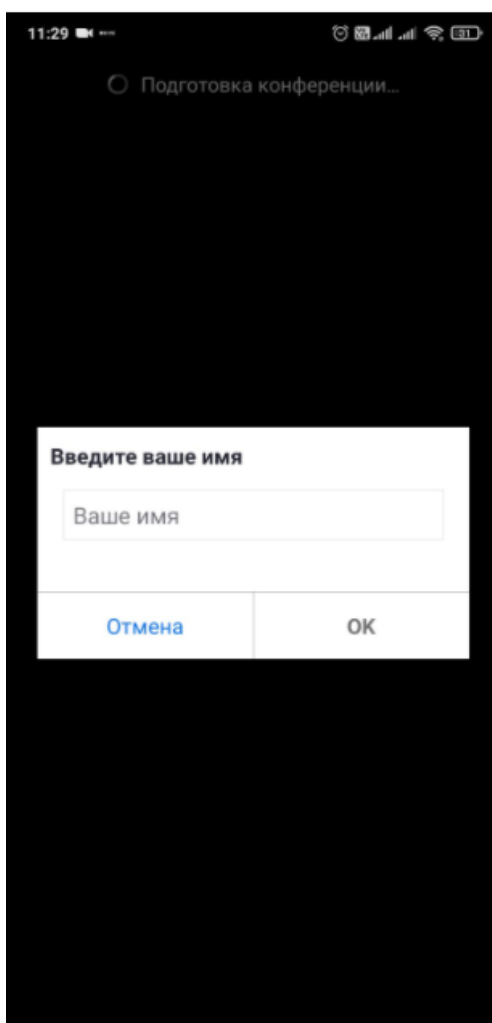
2. После установки приложения необходимо его «Открыть»



3. Дождитесь появления окна программы. Нажмите **“Войти в конференцию”**.



4. Далее, **ВАЖНО** ввести свое полное ФИО/Город и название магазина. **(без этих данных участники на вебинар не допускаются)**.



5. Нажимаем «ОК» и ждем пока Организатор разрешит вам войти.  
P.s. Когда вы находитесь в Зале ожидания вы можете получать от Организатора сообщения.



6. Нажимаем «Войти с использованием звук». Теперь Вас слышно. Поздравляю 😊

